



ABRAXAS-ILU

## Geheimnisse des lebendigen Leuchtens

nach Prof. Konstantin Korotkov aus Rußland

Mit dem GDV-Meßsystem (GDV = Gas Discharge Visualisation = Gas-Entladungs-Visualisierung) ist es möglich, den Funktionszustand einer Person zu erfassen. Wird die Person dabei einem Reiz ausgesetzt, schlägt sich dies im Energiekörper der Person nieder. Korotkov war ein Schüler vom Elektro-Ingenieur Semjon Kirlian, der mit der Kirlianfotographie hochfrequente Hochspannungsbilder aus Entladungen von organischen und anorganischen Objekte erzeugen konnte und somit die Aura, das Energiefeld sichtbar machte.

Damit stellt das GDV-Meßsystem eine Auswertung auf der energo-informationellen Ebene dar, die jederzeit reproduzierbar ist, was seine Wissenschaftlichkeit ausmacht. Damit ist es zum Beispiel möglich, die Wirkung von Medikamenten, Nahrungsmitteln, Wasser und auch Gerätschaften sichtbar zu machen und zu erkennen, welche Qualität und Quantität diese auf den jeweiligen Menschen haben.

Korotkovs Methode erhielt breite Anerkennung in Europa, den USA, Indien, Australien, Korea, Japan und findet ihre Anwendung in der Medizin, Psychologie, Biophysik, Ökologie und im Leistungssport. Sein ernsthafte wissenschaftlicher Ansatz verband die westliche Wissenschaft mit den Methoden der chinesischen und indischen Medizin. Damit ist es nun möglich, in Echtzeit das Energiefeld von Körper, Geist und Seele in einem darzustellen und anwendungsorientierte Ergebnisse für Diagnosen zu geben, die auch in der TCM anwendbar sind.

### Messungen mit Vrilstab und Vrilstab-Generator VR19

Herr Johannes Seiger gab uns den Auftrag, an seiner eigenen Person den Vrilstab und an einer weiteren Testperson den Vrilstab-Generator VR19 auszumessen.

Dabei wurden beide Personen vor der Einwirkung der jeweiligen Gerätschaft und nach eine 20-minütigen Wirkungszeit analysiert. Dabei hielten beide Testpersonen die Gerätschaften in sitzender Haltung in beiden Händen fest.

Die Ergebnisse wurden hier auf zwei von drei möglichen Arten dargestellt:

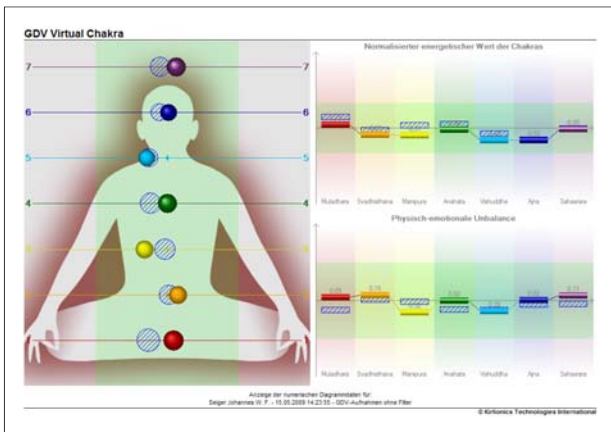
1. Kreisdiagramme, welche die linke und rechte Seite des Körpers in der roten Linie mit dem geistig, seelisch, psychischen Zustand darstellen. Die blaue Linie zeigt den körperlichen Zustand.
2. Chakren, die einen Überblick geben, in welcher Balance und Intensität sich gerade die Energiezentren befinden.

Grundsätzlich ist der grüne Bereich immer eine Optimum, das sich durch die Individualität des Einzelnen immer anders darstellt.

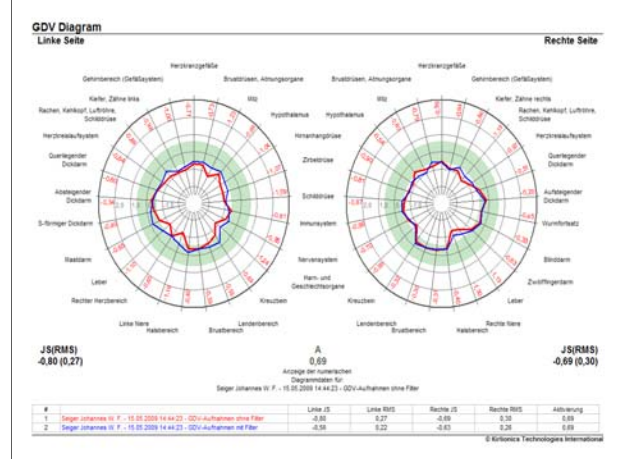
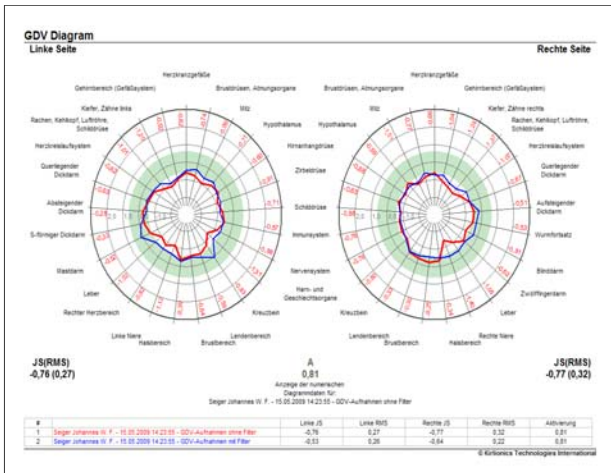
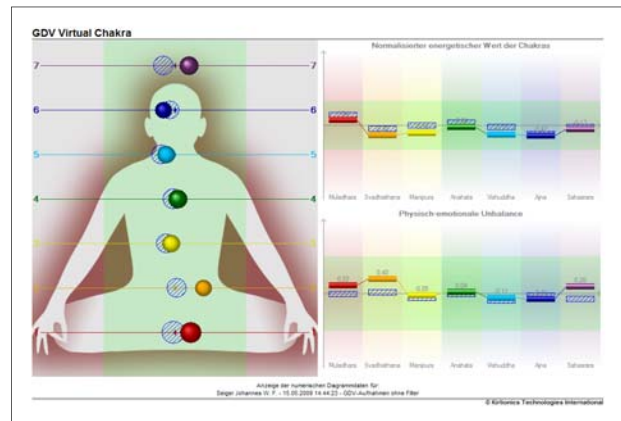


# Messung und Auswertung des Funktionszustandes von: Herrn Johannes Seiger; Alter: 68 Jahre, vor und nach der Einwirkung des Vrilstabes

## Ergebnisse **VOR** der Einwirkung des Vrilstabes



## Ergebnisse **NACH** der Einwirkung des Vrilstabes (20 Minuten)



Herr Johannes Seiger hat einen robusten Grundzustand, der kaum Energieeinbrüche erkennen läßt.

GDV-Diagramm:  
Lediglich ein kleiner Energieeinbruch im Bereich der Leber in Richtung einer Unterfunktion stellen einen Handlungsbedarf dar.

GDV Virtual Chakra:  
Die Bereiche Körper, Geist und Seele liegen nah beieinander und sind gut geöffnet, was auf eine gute Balance schließen läßt.

**Der Vrilstab zeigt eine positive Wirkung auf Herrn Seiger.**

GDV-Diagramm:  
Das rechte Kreisdiagramm zeigt, dass sich der Energieeinbruch der Leber verringert hat und dass eine Angleichung der blauen und roten Linie erfolgte. Auch hier ein besserer Einklang vom Körper, Geist und Seele - ein Vorgang der Harmonisierung wurde bewirkt.

GDV Virtual Chakra:  
Die Chakras zeigen hier insgesamt eine größere Intensität und haben sich durchschnittlich mehr mittig positioniert, was eine höhere Ausgeglichenheit zur Folge hat.



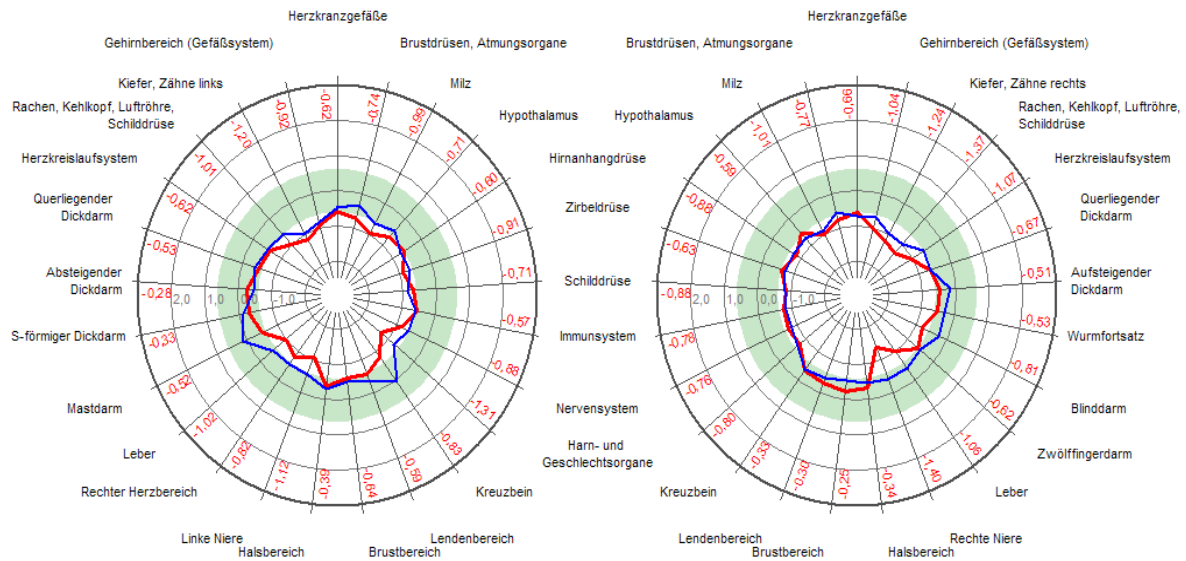
# GDV Diagramm - Herrn Johannes Seiger; Alter: 68 Jahre

## Ergebnisse VOR der Einwirkung des Vrilstabes

### GDV Diagramm

Linke Seite

Rechte Seite



JS(RMS)  
-0,76 (0,27)

A  
0,81

JS(RMS)  
-0,77 (0,32)

Anzeige der numerischen

Diagramm Daten für:

Seiger Johannes W. F. - 15.05.2009 14:23:55 - GDV-Aufnahmen ohne Filter

#		Linke JS	Linke RMS	Rechte JS	Rechte RMS	Aktivierung
1	Seiger Johannes W. F. - 15.05.2009 14:23:55 - GDV-Aufnahmen ohne Filter	-0,76	0,27	-0,77	0,32	0,81
2	Seiger Johannes W. F. - 15.05.2009 14:23:55 - GDV-Aufnahmen mit Filter	-0,53	0,26	-0,64	0,22	0,81

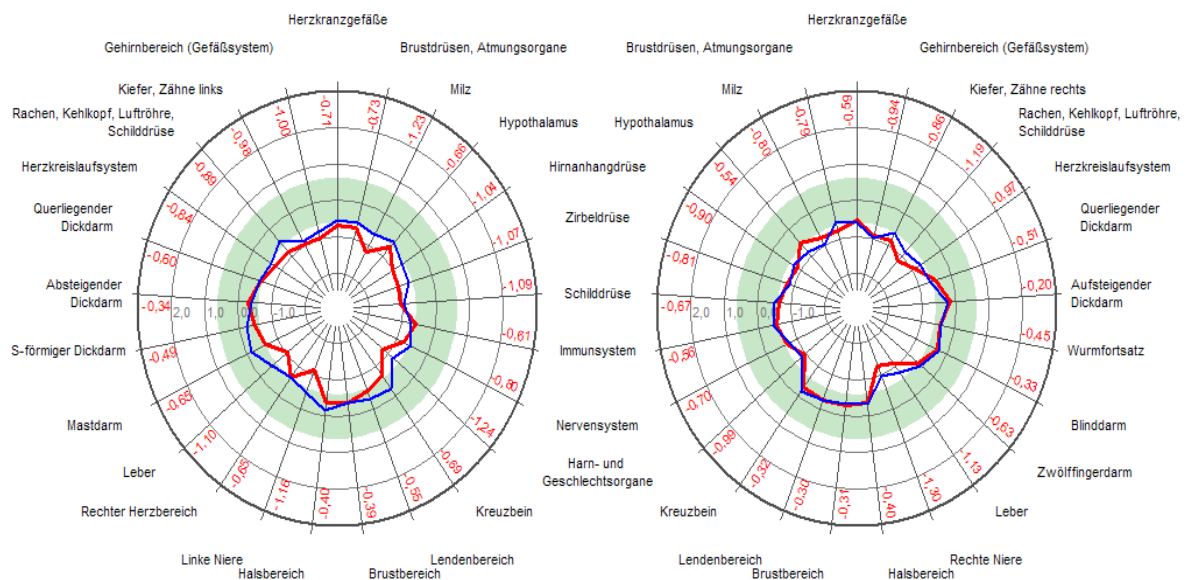
© Kirlionics Technologies International

## Ergebnisse NACH der Einwirkung des Vrilstabes (20 Minuten)

### GDV Diagramm

Linke Seite

Rechte Seite



JS(RMS)  
-0,80 (0,27)

A  
0,69

JS(RMS)  
-0,69 (0,30)

Anzeige der numerischen

Diagramm Daten für:

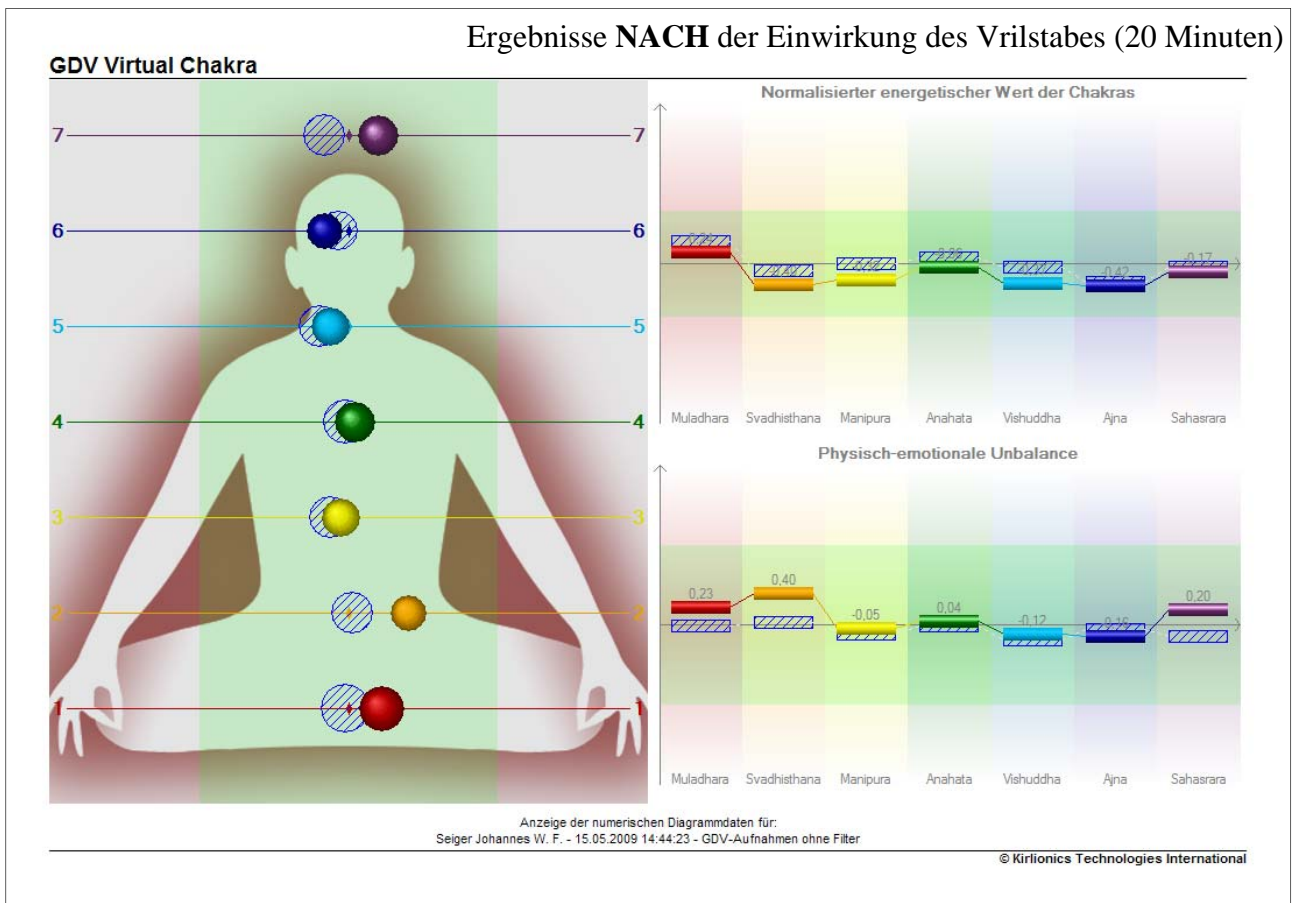
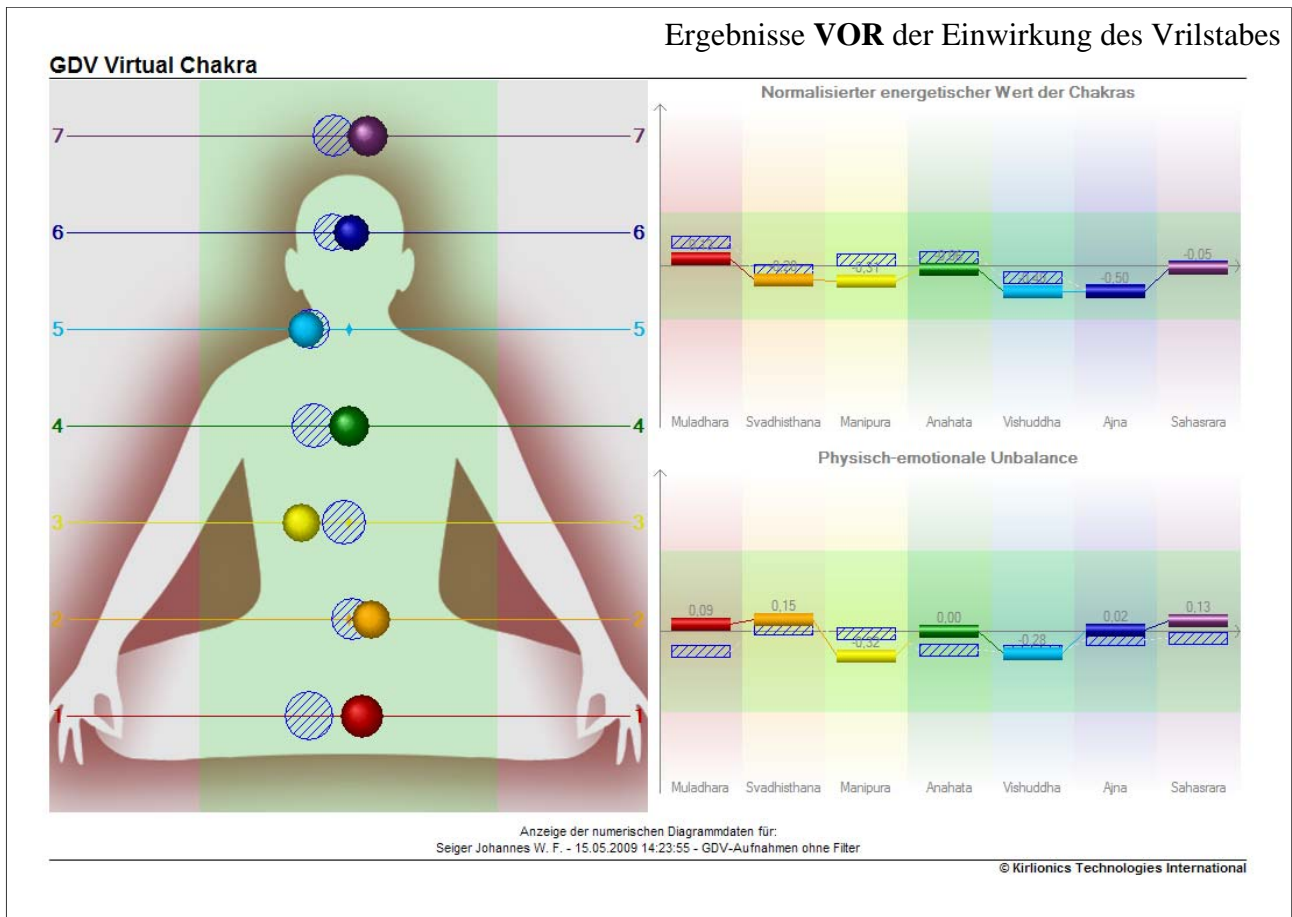
Seiger Johannes W. F. - 15.05.2009 14:44:23 - GDV-Aufnahmen ohne Filter

#		Linke JS	Linke RMS	Rechte JS	Rechte RMS	Aktivierung
1	Seiger Johannes W. F. - 15.05.2009 14:44:23 - GDV-Aufnahmen ohne Filter	-0,80	0,27	-0,69	0,30	0,69
2	Seiger Johannes W. F. - 15.05.2009 14:44:23 - GDV-Aufnahmen mit Filter	-0,56	0,22	-0,63	0,26	0,69

© Kirlionics Technologies International



# GDV Virtual Chakra - Herrn Johannes Seiger; Alter: 68 Jahre

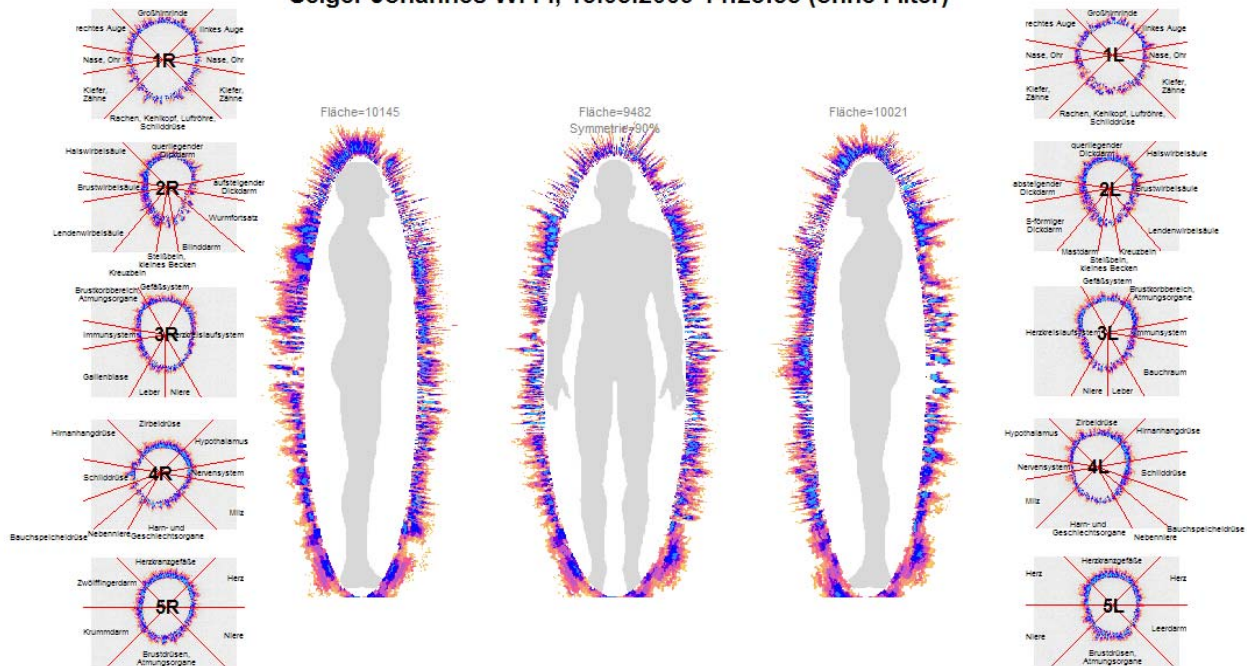




Ergebnisse **VOR** der Einwirkung des Vrilstabes

GDV Energy Field

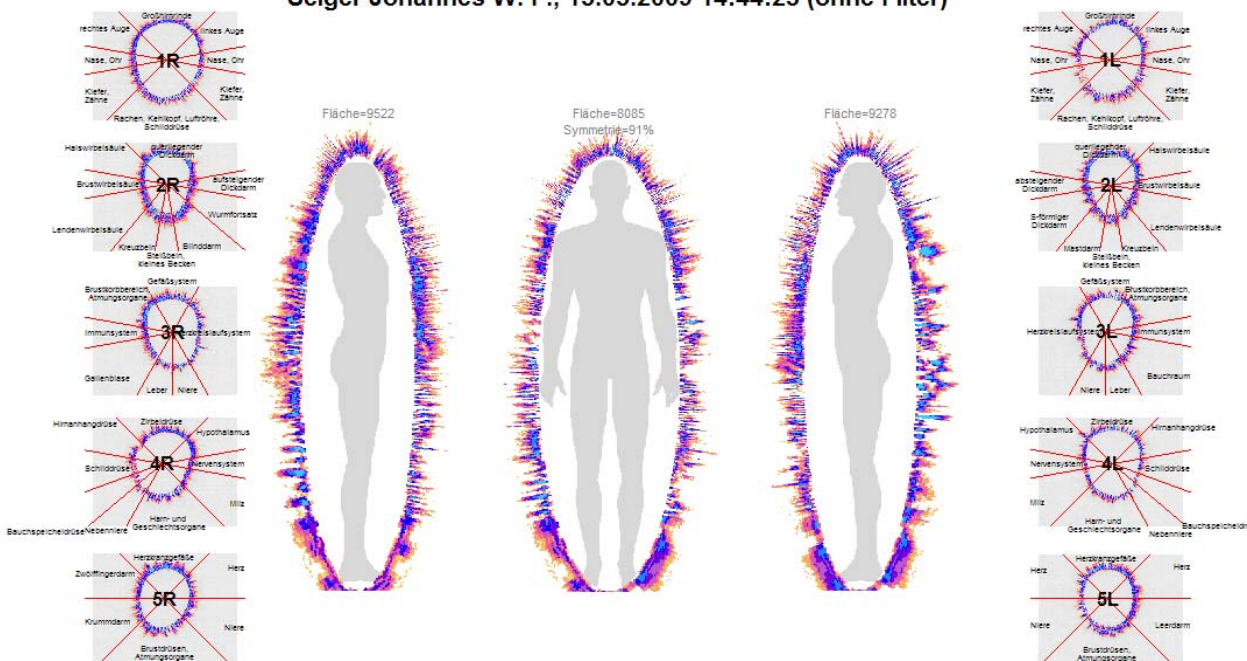
Seiger Johannes W. F., 15.05.2009 14:23:55 (ohne Filter)



Ergebnisse **NACH** der Einwirkung des Vrilstabes (20 Minuten)

GDV Energy Field

Seiger Johannes W. F., 15.05.2009 14:44:23 (ohne Filter)

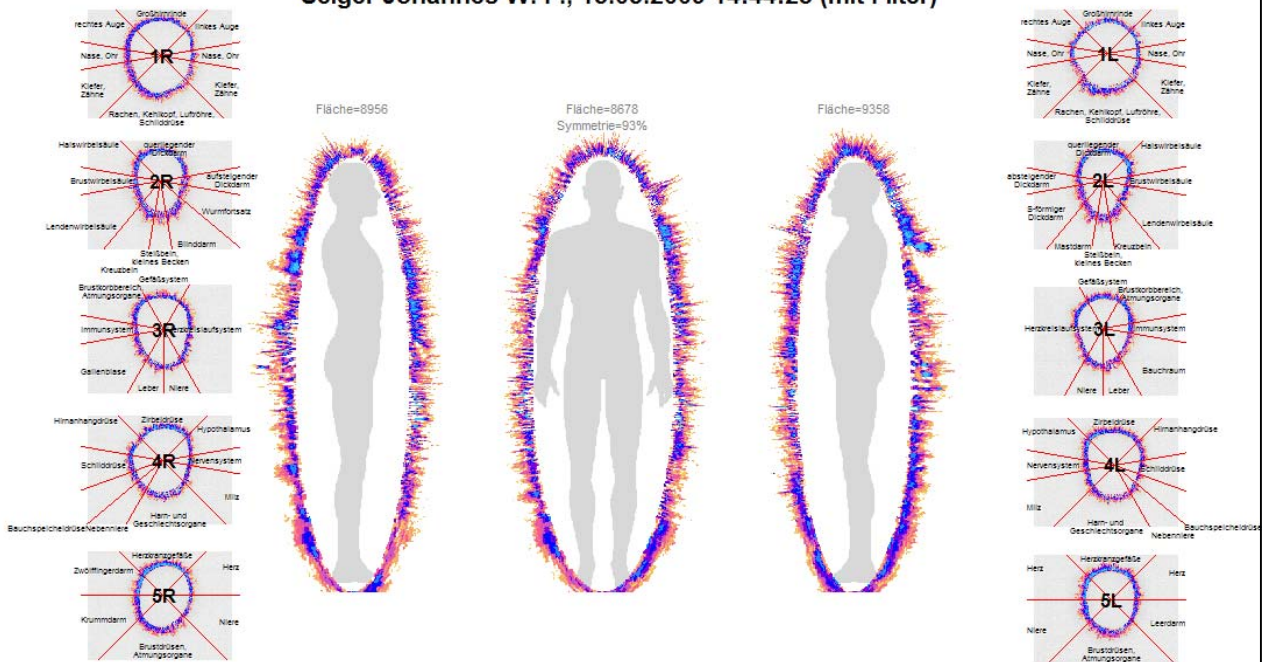




Ergebnisse **VOR** der Einwirkung des Vrilstabes

GDV Energy Field

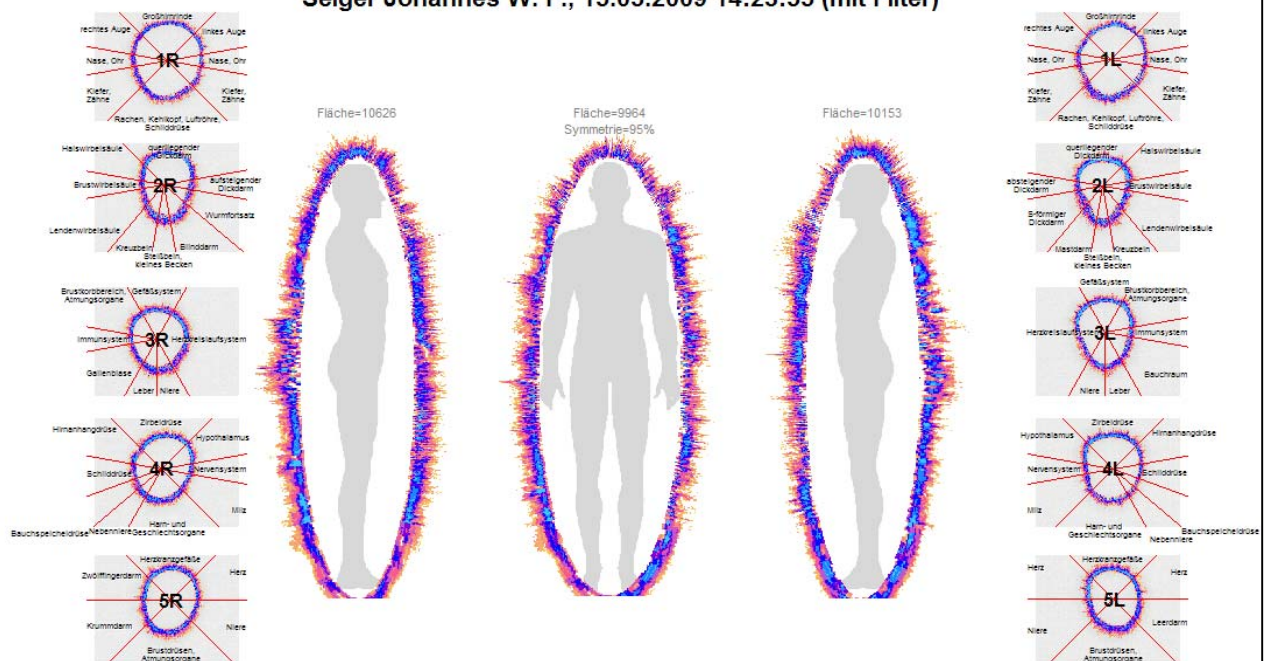
Seiger Johannes W. F., 15.05.2009 14:44:23 (mit Filter)



Ergebnisse **NACH** der Einwirkung des Vrilstabes (20 Minuten)

GDV Energy Field

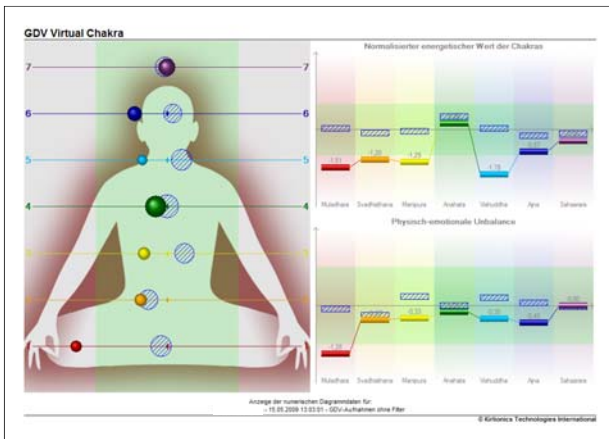
Seiger Johannes W. F., 15.05.2009 14:23:55 (mit Filter)



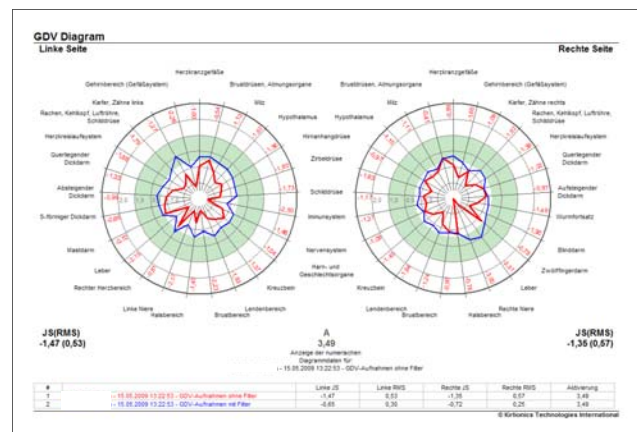
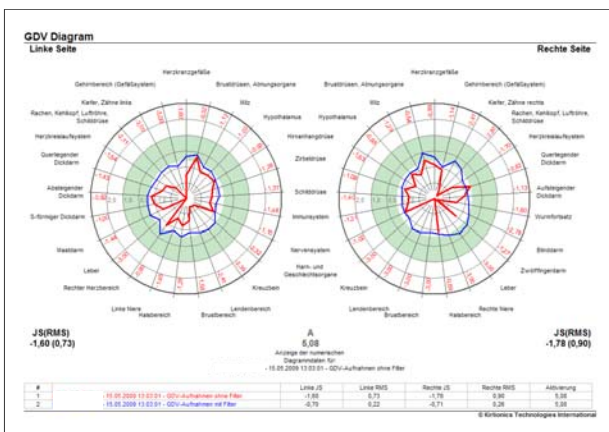
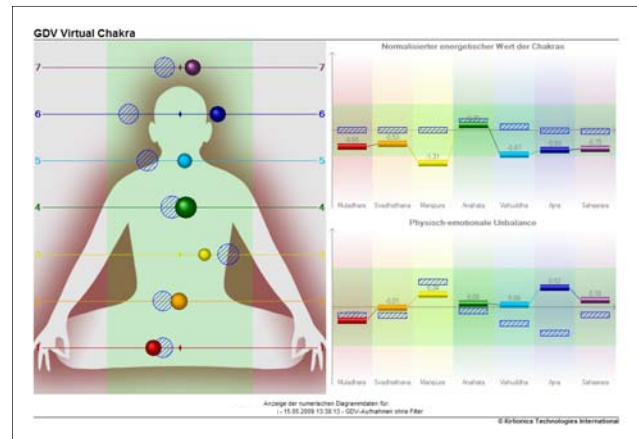


# Messung und Auswertung des Funktionszustandes der zweiten Testperson, Alter: 43 Jahre, vor und nach der Einwirkung des Vrtil-Generators VR19

## Ergebnisse **VOR** der Einwirkung des Vrtil-Generators VG19



## Ergebnisse **NACH** der Einwirkung des Vrtil-Generators VG19



### GDV-Diagramm:

Die Testperson zeigt im psychischen Bereich (rot Linie) mehrfache Energieeinbrüche, die u.a. auf eine psychisch-emotionale Unbalance und auf Streßfaktoren zurückzuführen sind.

Hier besteht ein Handlungsbedarf, damit sich die Unbalance und der Energiemangel nicht im körperlichen/physischen (blaue Linie) manifestiert.

### GDV Virtual Chakra:

Das Muladhara-Chakra (rot) ist außerhalb des Normalbereiches in einer starken Unterfunktion. Es ist kaum geöffnet und benötigt eine Energiezufuhr.

### **Die Testperson reagiert positiv auf den Vrtil-Generator VR19.**

### GDV-Diagramm:

Die mehrfachen Energieeinbrüche konnte bis auf die Bereiche Leber und Niere aktiviert werden.

### GDV Virtual Chakra:

Auch hier kann eine Angleichung von Körper, Geist und Seele bestätigt werden. Die Energiebilanz wurde angehoben. Insbesondere das Muladhara-Chakra wurde aktiviert und hat sich von seinem Energiezustand her verbessert. Es wurde aus der Unterfunktion herausgehoben.

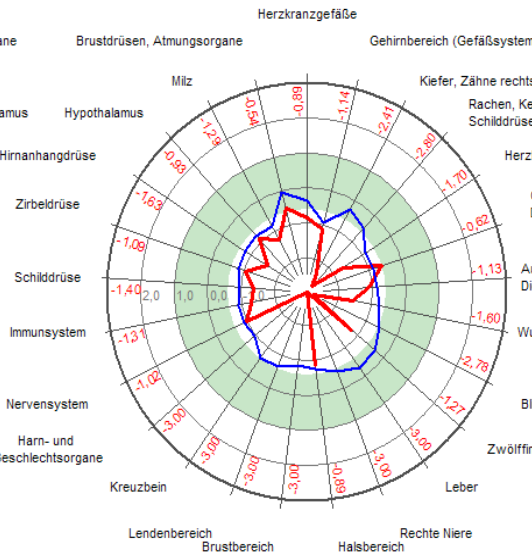
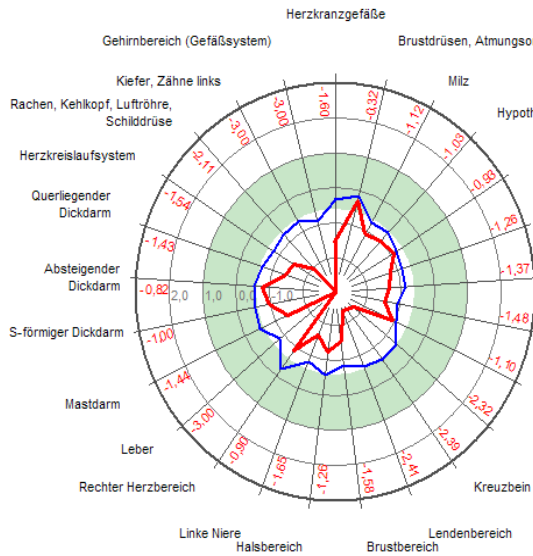


Ergebnisse VOR der Einwirkung des Vrill-Generators VG19

GDV Diagramm

Linke Seite

Rechte Seite



JS(RMS)  
-1,60 (0,73)

A  
5,08

JS(RMS)  
-1,78 (0,90)

Anzeige der numerischen

Diagramm Daten für:

Bandsch Thomas - 15.05.2009 13:03:01 - GDV-Aufnahmen ohne Filter

#		Linke JS	Linke RMS	Rechte JS	Rechte RMS	Aktivierung
1	15.05.2009 13:03:01 - GDV-Aufnahmen ohne Filter	-1,60	0,73	-1,78	0,90	5,08
2	15.05.2009 13:03:01 - GDV-Aufnahmen mit Filter	-0,70	0,22	-0,71	0,26	5,08

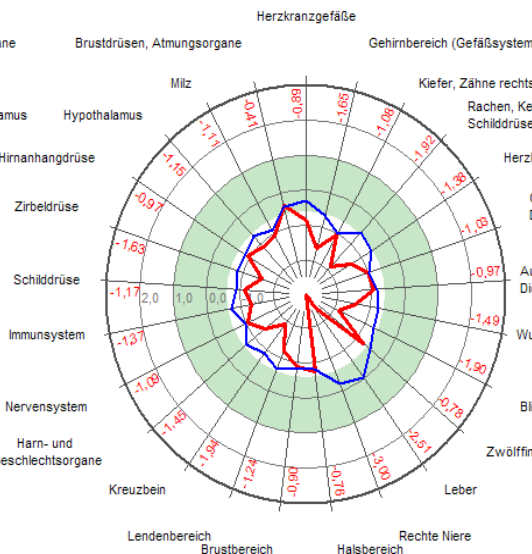
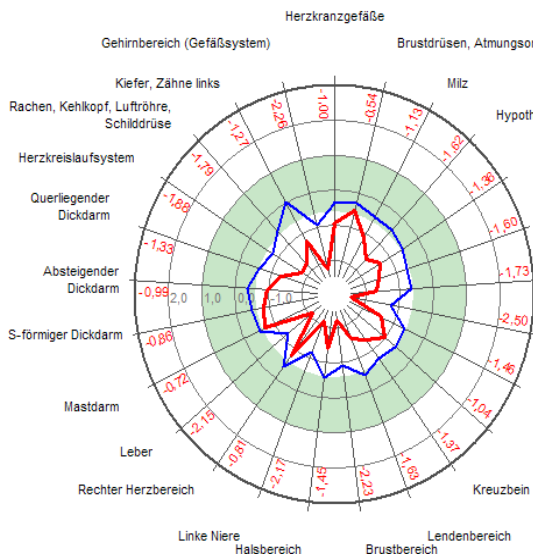
© Kirilronics Technologies International

Ergebnisse NACH der Einwirkung des Vrill-Generators VG19 (20 Minuten)

GDV Diagramm

Linke Seite

Rechte Seite



JS(RMS)  
-1,47 (0,53)

A  
3,49

JS(RMS)  
-1,35 (0,57)

Anzeige der numerischen

Diagramm Daten für:

- 15.05.2009 13:22:53 - GDV-Aufnahmen ohne Filter

#		Linke JS	Linke RMS	Rechte JS	Rechte RMS	Aktivierung
1	15.05.2009 13:22:53 - GDV-Aufnahmen ohne Filter	-1,47	0,53	-1,35	0,57	3,49
2	15.05.2009 13:22:53 - GDV-Aufnahmen mit Filter	-0,65	0,30	-0,72	0,25	3,49

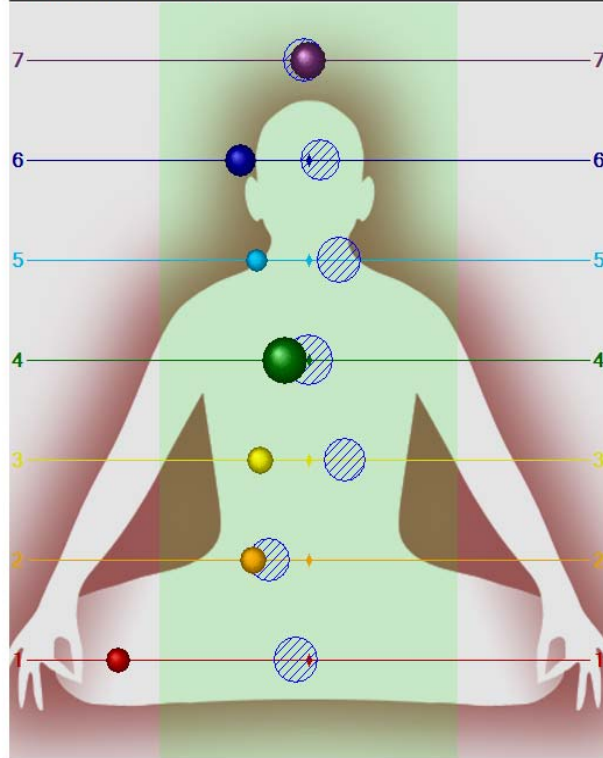
© Kirilronics Technologies International



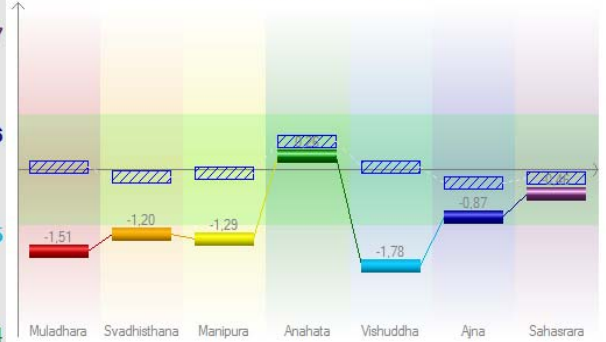


Ergebnisse **VOR** der Einwirkung des Vril-Generators VG19

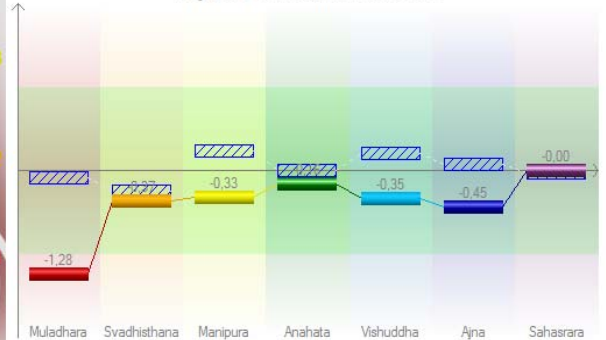
GDV Virtual Chakra



Normalisierter energetischer Wert der Chakras



Physisch-emotionale Unbalance

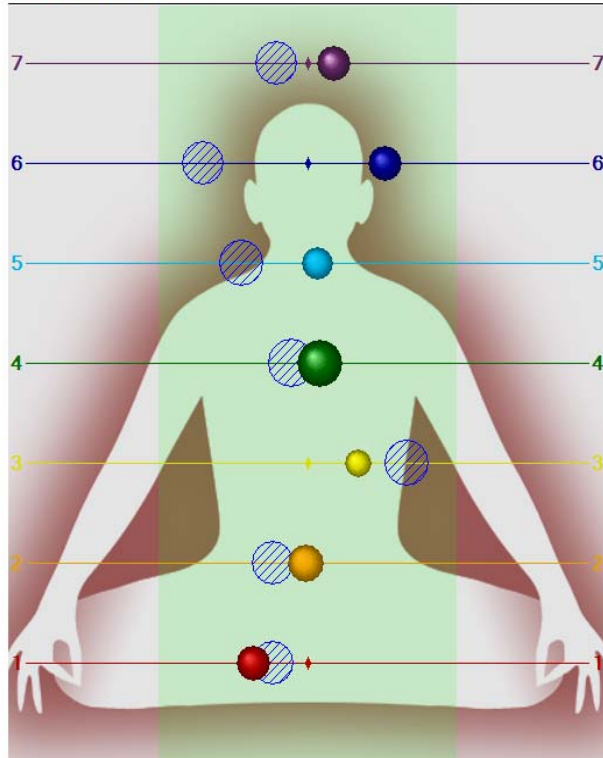


Anzeige der numerischen Diagrammdaten für:  
- 15.05.2009 13:03:01 - GDV-Aufnahmen ohne Filter

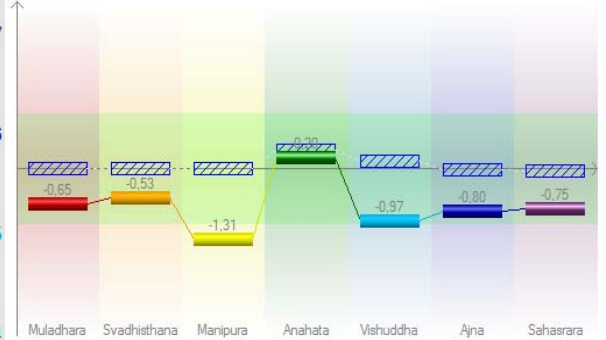
© Kirilronics Technologies International

Ergebnisse **NACH** der Einwirkung des Vril-Generators VG19 (20 Minuten)

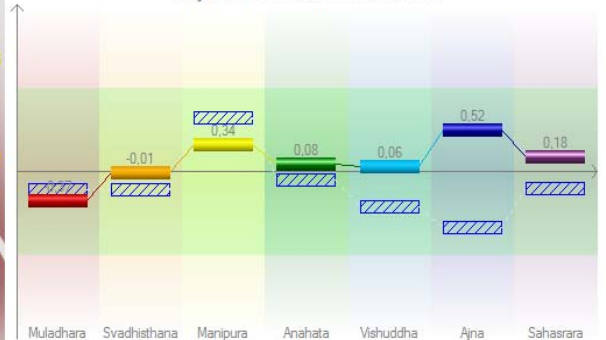
GDV Virtual Chakra



Normalisierter energetischer Wert der Chakras



Physisch-emotionale Unbalance



Anzeige der numerischen Diagrammdaten für:  
- 15.05.2009 13:38:13 - GDV-Aufnahmen ohne Filter

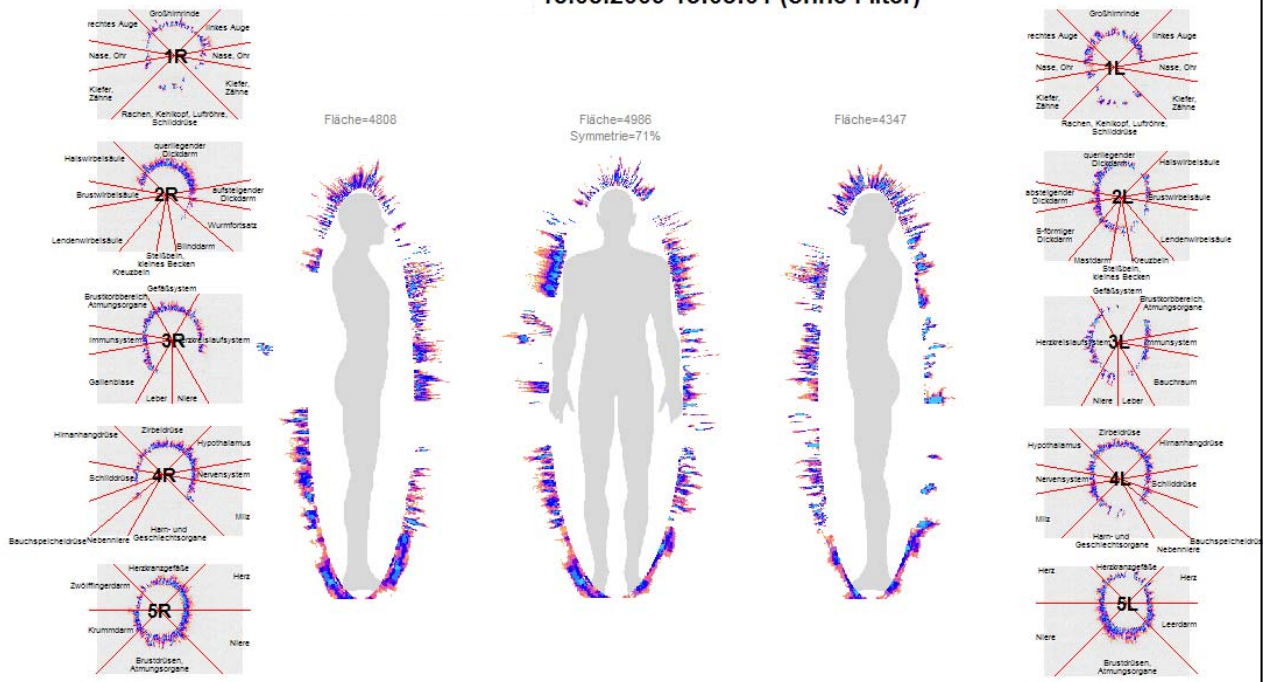
© Kirilronics Technologies International



Ergebnisse **VOR** der Einwirkung des Vril-Generators VG19

GDV Energy Field

15.05.2009 13:03:01 (ohne Filter)

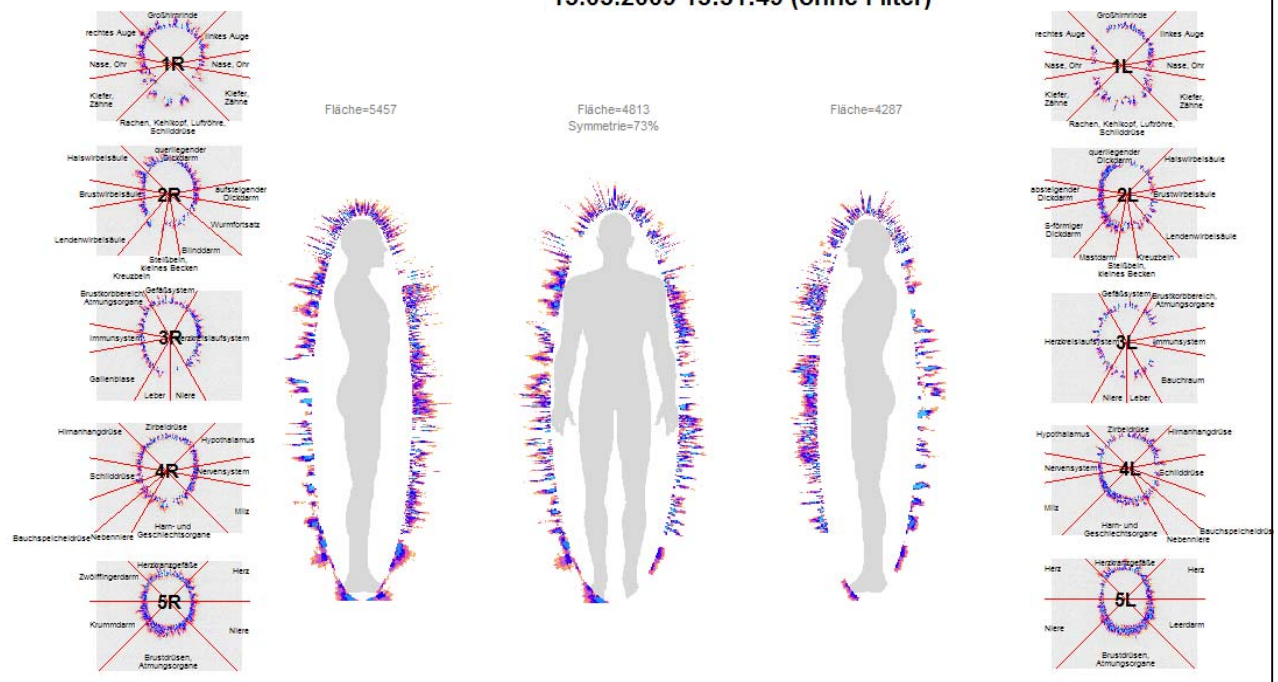


© Kirilronics Technologies International

Ergebnisse **NACH** der Einwirkung des Vril-Generators VG19 (20 Minuten)

GDV Energy Field

15.05.2009 13:31:49 (ohne Filter)



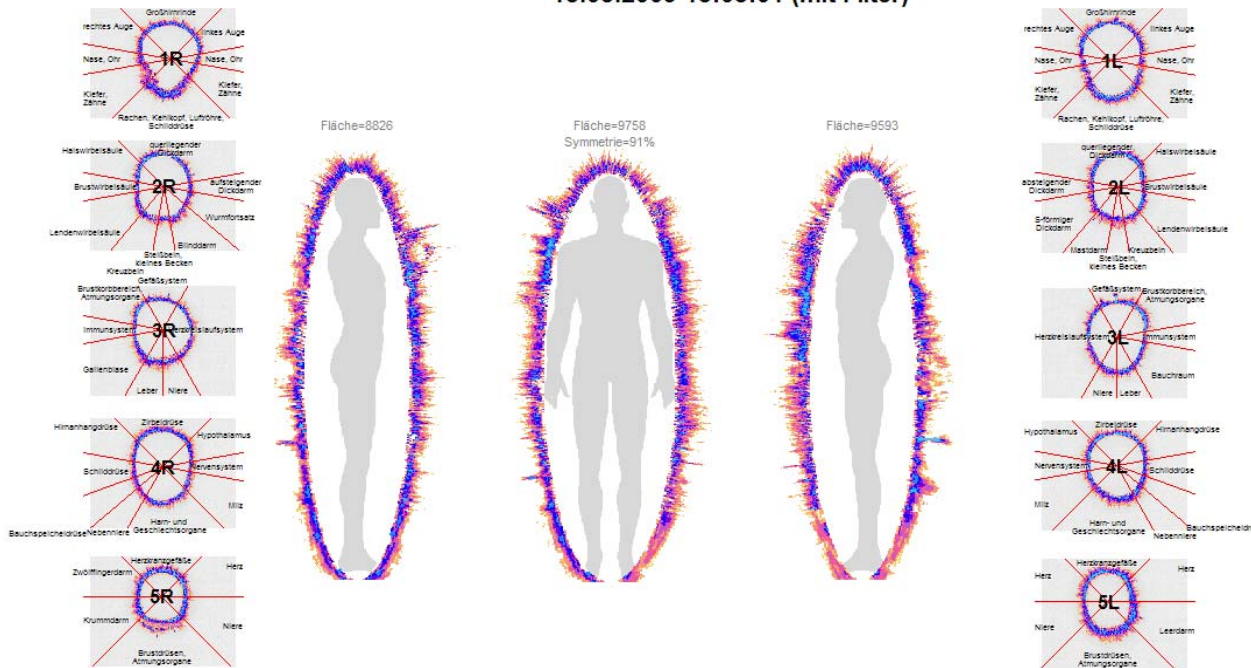
© Kirilronics Technologies International



Ergebnisse **VOR** der Einwirkung des Vril-Generators VG19

GDV Energy Field

15.05.2009 13:03:01 (mit Filter)



Ergebnisse **NACH** der Einwirkung des Vril-Generators VG19 (20 Minuten)

GDV Energy Field

15.05.2009 13:31:49 (mit Filter)

